



# HUP

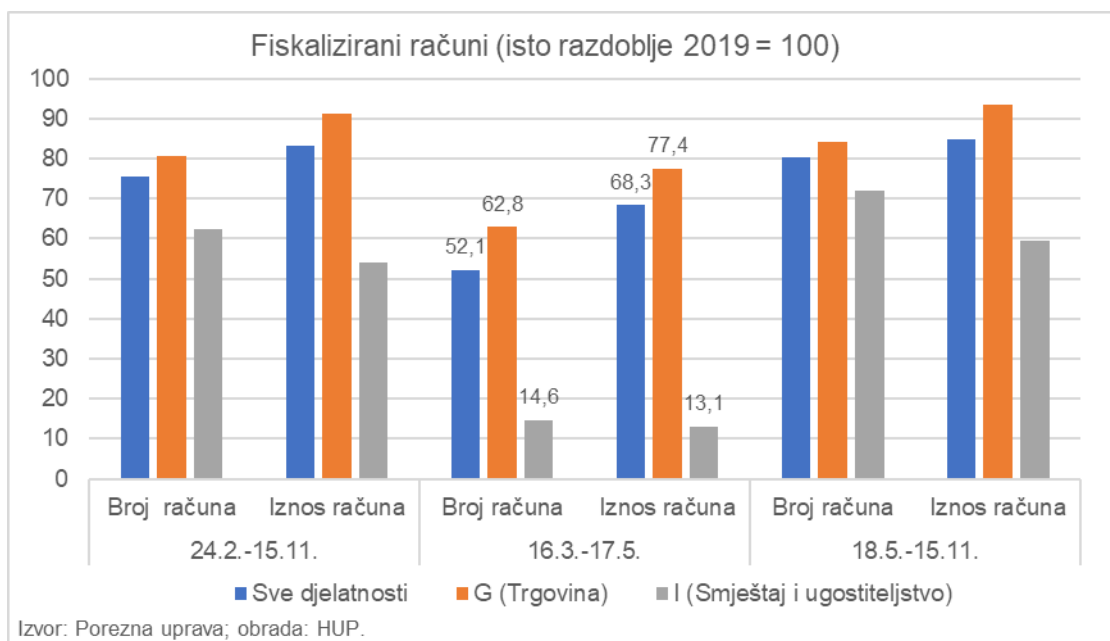
Hrvatska udruga poslodavaca

## HUP: Pregled statističkih objava u tjednu 16.-20.11.2020.

### Realni sektor

#### Informacije iz sustava fiskalizacije

- Prema posljednjim Informacijama iz sustava fiskalizacije Porezne uprave, kumulativni pad vrijednosti fiskaliziranih računa u razdoblju između 24.2. i 15.11. u odnosu na isto razdoblje prošle godine iznosio je 17% ukupno, ali tek 9% u trgovini te čak 46% u ugostiteljstvu. U razdoblju između 9. i 15.11.2020. u odnosu na isto razdoblje 2019. vidljivo je smanjenje iznosa računa od 7% ukupno, 2% u trgovini te 32% u ugostiteljstvu. U razdoblju između 9. i 15.11. u odnosu na prethodni tjedan (2.-8.11.2020.) vidljivo je povećanje iznosa računa od 5% gledajući ukupno, u sektoru trgovine je iznos računa veći za 7%, dok je u djelatnosti pružanja smještaja te pripreme i usluživanja hrane zabilježeno smanjenje iznosa računa od 6%. Za vrijeme tzv. lockdowna, odnosno u razdoblju između 16. ožujka i 17. svibnja, pad vrijednosti fiskaliziranih računa u odnosu na isto razdoblje prošle godine iznosio je 32% ukupno, 23% u trgovini te čak 87% u ugostiteljstvu



#### Proizvodnja u građevinarstvu u EU u rujnu

- Prema podacima Eurostata, proizvodnja u građevinarstvu u rujnu bila je niža za 2,9% u eurozoni i za 2,5% na razini EU u odnosu na kolovoz, dok je u odnosu na isti mjesec 2019. proizvodnja u građevinarstvu bila niža za 2,5% u eurozoni te 2,7% u EU. Među državama članicama za koje postoje podaci, najveći pad proizvodnje u građevinarstvu na mjesečnoj razini zabilježen je u Francuskoj (-8,4%), dok je najveći porast zabilježen u Sloveniji (+2,6%). Najveći pad proizvodnje

Središnji ured: Radnička cesta 52, 10000 Zagreb, tel: 01 48 97 555, fax: 01 48 97 556, e-mail: hup@hup.hr, www.hup.hr  
žiro račun: 2340009-1100151718, IBAN: HR92 2340 0091 1001 5171 8, matični broj: 0410128, OIB: 80978339255

Podružnica Osijek: Vukovarska ulica 31 (Eurodom, IV kat), 31000 Osijek, tel: 031 370 074, 031 370 076, e-mail: hup-osijek@hup.hr

Podružnica Rijeka: Dolac 8/II, 51000 Rijeka, tel: 051 321 494/495, fax: 051 321 499, e-mail: hup-rijeka@hup.hr

Podružnica Dalmacija: Bernardinova 1, 21000 Split, tel: 021 368 288/296, tel/fax: 021 368 212, e-mail: hup-split@hup.hr

Podružnica Varaždin: Zagrebačka 89, 42000 Varaždin, tel/fax: 042 352 034, e-mail: hup-varazdin@hup.hr



u građevinarstvu na godišnjoj razini zabilježen je u Slovačkoj (-22,8%), dok je najveći porast zabilježen u Rumunjskoj (+17,3%). Podaci za Hrvatsku još uvijek nisu dostupni.

### **CEIZ indeks: Godišnji pad BDP-a od 13,2% u trećem tromjesečju 2020.**

- Prema najnovijoj objavi Ekonomskog instituta, Zagreb, na temelju kretanja CEIZ indeksa, očekuje se da bi godišnja stopa pada realnog BDP-a u trećem tromjesečju 2020. u odnosu na isto razdoblje prethodne godine mogla iznositi -13,2%, što je manja stopa pada BDP-a u odnosu na drugo tromjesečje 2020., kada je BDP zabilježio pad od -15,1%. Desezonirani podaci izračunati na temelju procjene godišnjeg rasta BDP-a u trećem tromjesečju 2020. sugeriraju da bi se u odnosu na drugo tromjesečje, BDP u trećem tromjesečju mogao povećati za 3,0%. Podsjetimo, prema nedavno objavljenoj informaciji iz HNB-a, predviđa se da je hrvatsko gospodarstvo palo 8,3% u prva tri tromjesečja 2020., dok procjene Eurostata govore da se u usporedbi s istim tromjesečjem prethodne godine sezonski prilagođeni BDP smanjio u trećem tromjesečju 2020. za 4,4% u eurozoni i za 4,3% u EU (u odnosu na drugo tromjesečje BDP se povećao za 12,6% u europodručju i za 11,6% u EU).

### **wiiw jesenska ekonomska prognoza za Srednju, istočnu i jugoistočnu Europu (CESEE)**

- Prema novim projekcijama koje je objavio Bečki institut za međunarodne ekonomske studije (wiiw), oporavak istočnoeuropskih gospodarstava bit će spor i ovisit će o uspjehu u suzbijanju pandemije bez pribjegavanja dugotrajnim zaključavanjima, kao i o nastavku državnih potpora. Većina CESEE zemalja izdržala je prvi val pandemije bolje od zapadne Europe, ali mnoga gospodarstva u regiji imala su ozbiljne posljedice - posebno ona koja se oslanjaju na turizam (Hrvatska i Crna Gora) i ona koja imaju veliku ovisnost o vanjskoj trgovini (npr. Slovenija). Srednjoročni izgledi krajnje su neizvjesni. Nakon procijenjenog smanjenja od 4,5% ove godine, regija bi trebala rasti po stopama od 3,1% u 2021. i 3,3% u 2022. godini. Najuspješnije će u 2021. biti Hrvatska i Crna Gora, dok će oporavak biti znatno prigušeniji u Bugarskoj i Ukrajini; Bjelorusija bi trebala zabilježiti još jednu godinu recesije. Za Hrvatsku se tako predviđa pad od 9,4% u 2020., uz oporavak po stopama od 5,0% u 2021. i 4,0% u 2022.

### **Tržište rada**

#### **Zaposleni prema djelatnostima u listopadu 2020.**

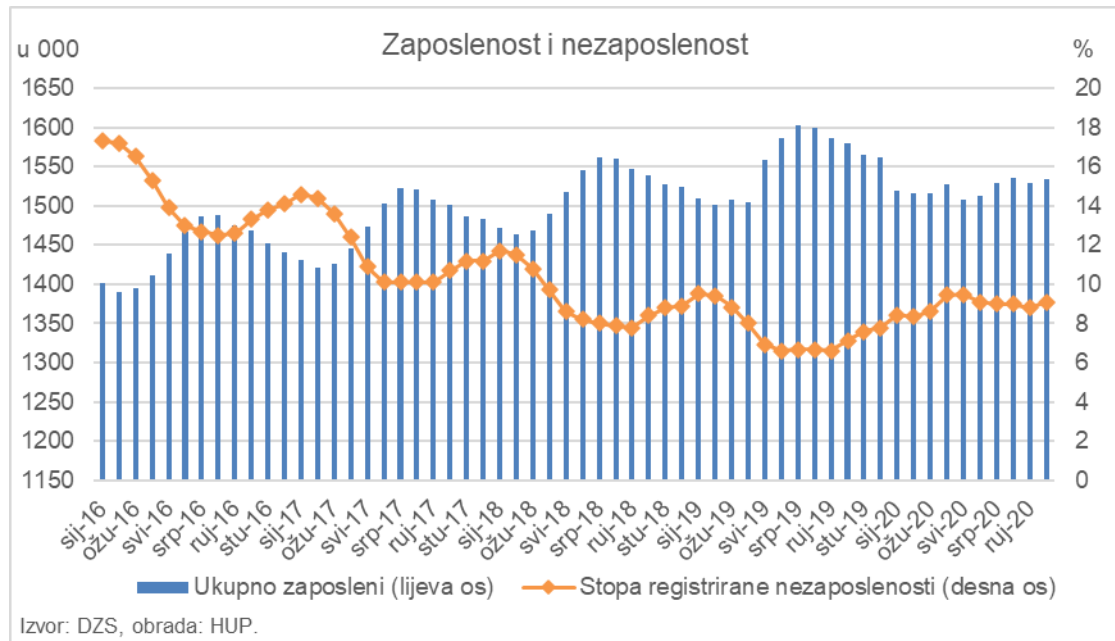
- Prema objavi DZS-a, u listopadu 2020. broj ukupno zaposlenih u RH iznosio je 1.533.891. U odnosu na rujnu 2020. broj ukupno zaposlenih porastao je za 0,3%, dok je u odnosu na isti mjesec prethodne godine pao za 2,9%. Za razdoblje od siječnja do listopada 2020. u odnosu na isto razdoblje prethodne godine broj ukupno zaposlenih pao je za 2,0%. S obzirom na broj nezaposlenih u listopadu u iznosu od 154.168, stopa registrirane nezaposlenosti iznosila je 9,1%. Podsjetimo, prema podacima HZMO-a, ukupan broj osiguranika na kraju listopada iznosio je 1.544.378 osoba, što je 1,4% manje u odnosu na listopad 2019. te 0,3% manje nego u rujnu ove godine. U prvih deset mjeseci 2020. prosječan broj osiguranika bio je manji za 1,3% u odnosu na isto razdoblje 2019.

#### **Potražnja za radom u listopadu 2020. – OVI indeks**

- Potražnja za radom, mjerena objavljenim online oglasima pomoću OVI indeksa kojeg objavljuje Ekonomski institut, Zagreb, bila je 21,5% manja nego u istom mjesecu prošle godine. Ovakvi pokazatelji prisutni su već nekoliko mjeseci; nakon dramatičnog pada u travnju i svibnju, potražnja za radom u narednim mjesecima stabilizirala se na između 75 i 80 % one u 2019. godini. Promatrajući tražena zanimanja u listopadu ove godine, u odnosu na isti mjesec 2019., i dalje se bilježi relativno snažna potražnja za zanimanjima koja su vezana uz građevinski sektor,



pa je tako potražnja za zidarima porasla 72%, dok je potražnja za inženjerima građevine veća 21%.



### Prosječne mjesečne neto i bruto plaće zaposlenih u rujnu 2020.

- Prosječna mjesečna isplaćena neto plaća po zaposlenome u pravnim osobama RH za rujnu 2020. iznosila je 6.747 kuna, što je nominalno više za 0,4%, a realno niže za 0,4% u odnosu na kolovoz 2020., dok je u odnosu na isti mjesec prethodne godine i nominalno i realno viša za 3,4%. Za razdoblje od siječnja do rujna 2020. prosječna mjesečna isplaćena neto plaća po zaposlenome u pravnim osobama RH iznosila je 6.727 kuna, što je u odnosu na isto razdoblje 2019. nominalno više za 2,5%, a realno za 2,2%. Prosječna mjesečna isplaćena neto plaća po satu za rujnu 2020. iznosila je 37,94 kune, što je u odnosu na kolovoz 2020. niže za 3,6%, a u odnosu na isti mjesec prethodne godine za 0,8% (u rujnu 2020. bila su prosječno 174 plaćena sata, što je za 4,2% više nego u kolovozu 2020.). U [objavi DZS-a](#) stoji i kako je medijalna neto plaća za rujnu 2020. iznosila 5.757 kuna, što predstavlja rast u odnosu na prethodni mjesec.
- DZS je [objavio](#) i kako je prosječna mjesečna isplaćena neto plaća po zaposlenome u pravnim osobama RH za treće tromjesečje 2020. iznosila je 6.731 kunu, što je u odnosu na drugo tromjesečje ove godine nominalno više za 0,7%, a realno za 0,9%. U odnosu na isto razdoblje prethodne godine nominalno je viša za 3,1%, a realno za 3,2%.

### Zajedničko izvješće o zapošljavanju 2021.

- Europska komisija (EK) [objavila](#) je Prijedlog Zajedničkog izvješća (Komisije i Vijeća) o zapošljavanju za 2021. u kojem se analizira utjecaj pandemije COVID-19 na zaposlenost i socijalnu situaciju u Europi. Zajedničko izvješće o zapošljavanju ima za cilj pomoći državama članicama pri utvrđivanju prioriteta područja za reforme i ulaganja. Prema [Izvjješću](#), COVID-19 kriza prekinula je šest godina dug pozitivan trend na tržištu rada. Ukupan broj zaposlenih i stopa zaposlenosti znatno su smanjeni, premda je rast stope nezaposlenosti do sada bio umjeren zahvaljujući brzom usvajanju shema skraćivanja radnog vremena i sličnih mjera. Države članice koje su već imale ozbiljne društveno-ekonomske izazove prije pandemije sada su još više izložene ranjivostima. Osim toga, ekonomski šok na tržištu rada različito se reflektira među sektorima i kategorijama radnika. Pad zaposlenosti u većoj je mjeri utjecao na radnike u nestandardnim oblicima zaposlenja. Nezaposlenost mladih porasla je izraženije od



nezaposlenosti ostalih dobnih skupina, dok je udio mladih koji nisu zaposleni, ne obrazuju se i ne osposobljavaju (NEET) naglo porastao.

## Javne financije

### Sjednica VRH

- Na 21. sjednici VRH je, između ostalog, usvojen Prijedlog zakona o izmjenama i dopunama Ovršnog zakona, čije su osnovne značajke digitalizacija i smanjenje troškova, kao i poboljšanje statusa dužnika te vjerovnika. Ovaj tjedan je u Saboru predstavljen Prijedlog Državnog proračuna Republike Hrvatske za 2021. s projekcijama za 2022. i 2023. godinu.

### Agencija za kreditni rejting Moody's poboljšala kreditni rejting RH

- Agencija za kreditni rejting Moody's krajem prošlog tjedna objavila je kako je podignula je kreditni rejting Hrvatske na Ba1 (najvišu razinu u neinvesticijskoj kategoriji), uz promjenu izgleda iz pozitivnih u stabilne. U priopćenju se napominje kako je poboljšanje rejtinga posljedica dva osnovna čimbenika: (i) povećanih institucionalnih kapaciteta i kreiranja politika ulaskom zemlje u kritičnu fazu pristupanja eurozoni te (ii) smanjene izloženosti Hrvatske deviznom dužničkom riziku. Informacije o kreditnom rejtingu drugih agencija dostupne su na web stranicama HNB-a.

### Jesenski paket europskog semestra: potpora održivom i uključivom oporavku u kontekstu velike nesigurnosti

- Europska komisija ovaj je tjedan predstavila svoj jesenski paket ekonomskih politika, koji uključuje mišljenja o nacrtima proračunskih planova država članica europodručja za 2021. i preporuke politika za europodručje. Riječ je o drugom koraku u okviru ciklusa europskog semestra 2021., koji je započeo u rujnu objavom Godišnje strategije održivog rasta, u čijem je središtu koncept konkurentne održivosti. U Godišnjoj strategiji održivog rasta pružaju se i strateške smjernice državama članicama za izradu planova za oporavak i otpornost te je utvrđen odnos između Mehanizma za oporavak i otpornost i semestra. Ovoj tjedni paket temelji se na jesenskoj gospodarskoj prognozi 2020. izrađenoj u kontekstu velike nesigurnosti, u kojoj se predviđa da će zbog gospodarskog šoka uzrokovanog pandemijom koronavirusa proizvodnja u europodručju i EU-u u 2022. biti ispod razine zabilježene u razdoblju prije pandemije.
- U Izvešću o mehanizmu upozoravanja, instrumentu za otkrivanje mogućih makroekonomskih neravnoteža, utvrđeno je da se unatoč smanjivanju makroekonomskih ravnoteža do izbijanja krize uzrokovane bolešću COVID-19 rizici od neravnoteža povećavaju u državama članicama u kojima su neravnoteže postojale i prije pandemije bolesti COVID-19. Preporučuje se da se provedu detaljna preispitivanja radi utvrđivanja i procjene ozbiljnosti mogućih makroekonomskih neravnoteža u 12 država članica u kojima su već u veljači 2020. utvrđene neravnoteže ili prekomjerne neravnoteže. Riječ je o Cipru, Francuskoj, Grčkoj, **Hrvatskoj**, Irskoj, Italiji, Nizozemskoj, Njemačkoj, Portugalu, Rumunjskoj, Španjolskoj i Švedskoj.

### Pregled rezultata postupka makroekonomskih neravnoteža

- Eurostat je pak objavio pokazatelje stanja rezultata makroekonomskih neravnoteža. Na temelju podataka za 2019. u dijelu **vanjske neravnoteže i konkurentnost** za Hrvatsku vrijede sljedeći rezultati: tekući račun bilance plaćanja, kao % BDP-a (trogodišnji prosjek): 2,6% (prag: -4% / +6%); stanje neto međunarodnih ulaganja, kao % BDP-a: -50,3% (prag: -35%); realni efektivni tečaj, 42 trgovinska partnera, HICP deflator (trogodišnja %-promjena): 1,5% (prag: ±5% (eurozona) ±11% (ne-eurozona)); udio na izvoznom tržištu, kao % svjetskog izvoza (petogodišnja %-promjena): 22,5% (prag: -6%); nominalni indeks jediničnih troškova rada (2010=100) (trogodišnja %-promjena): 4,7% (prag: 9% (eurozona) 12% (ne-eurozona)). U dijelu



**unutarnje neravnoteže** za Hrvatsku vrijedi sljedeće: indeks cijena stambenih nekretnina (2015=100), deflacioniran (jednogodišnja %-promjena): 8,1% (prag: 6%); konsolidirani krediti privatnog sektora, kao % BDP-a: 1,7% (prag: 14%); konsolidirani dug privatnog sektora, kao % BDP-a: 91,2% (prag: 133%); bruto dug opće države, kao % BDP-a: 72,8% (prag: 60%); stopa nezaposlenosti (trogodišnji prosjek): 8,8% (prag: 10%); ukupne nekonsolidirane obveze financijskog sektora (godišnja %-promjena): 6,8% (prag: 16,5%). Konačno, u dijelu **pokazatelja zapošljavanja** situacija je sljedeća: stopa aktivnosti za stanovništvo u dobi 15-64 (trogodišnja promjena u postotnim bodovima (pb)): 0,9 pb (prag: -0,2 pb); dugotrajna stopa nezaposlenosti za stanovništvo u dobi 15-74 (trogodišnja promjena u pb): -4,2 pb (prag: 0,5 pb); stopa nezaposlenosti mladih, kao % aktivne radne snage u dobi 15-24 (trogodišnja promjena u pb): -14,7 pb (prag: 2 pb).

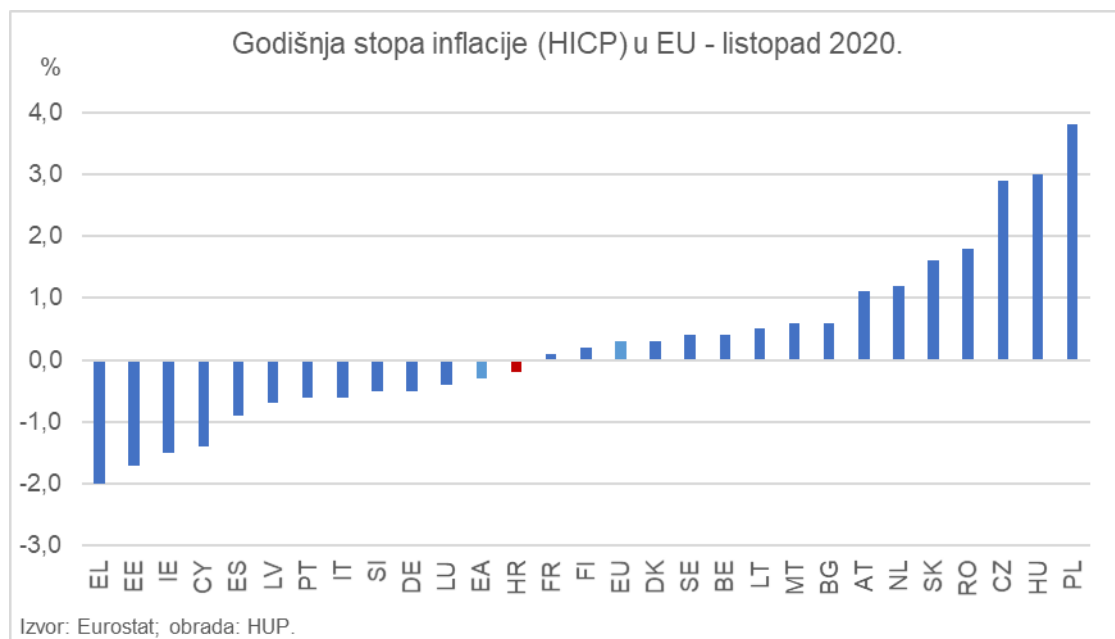
## Cijene i monetarna kretanja

### Indeksi potrošačkih cijena u listopadu 2020.

- Prema priopćenju DZS-a, cijene dobara i usluga za osobnu potrošnju, mjerene indeksom potrošačkih cijena, u listopadu 2020. u odnosu na rujun 2020. u prosjeku su više za 0,4%. U odnosu na listopad 2019., tj. na godišnjoj razini, u prosjeku su niže za 0,1%, dok su u prvih deset mjeseci u odnosu na isto razdoblje 2019. više za 0,3%. Najveći doprinos porastu indeksa potrošačkih cijena u listopadu 2020. u odnosu na rujun 2020. imale su cijene odjeće i obuće (za 0,52%), a najveći doprinos padu indeksa imale su cijene hrane i bezalkoholnih pića (za -0,05%).

### Godišnja inflacija u EU - listopad 2020.

- Kao što je ranije najavljeno, godišnja stopa inflacije, mjerna harmoniziranim indeksom potrošačkih cijena (HICP), u europodručju u listopadu 2020. iznosi -0,3%. Prema objavi Eurostata, istovremeno je na razini EU zabilježen porast cijena u iznosu od +0,3%. Najniža godišnja stopa zabilježena je u Grčkoj (-2,0%), a najviša u Poljskoj (3,8%). U usporedbi s rujnom, godišnja stopa inflacije pala je u petnaest država članica, ostala stabilna u dvije i porasla u deset. Najveći doprinos godišnjoj stopi inflacije u europodručju imali su hrana, alkohol i duhan (+0,38 postotnih bodova, pb), zatim usluge (+0,19 pb), neenergetska industrijska dobra (-0,03 pb) i energija (-0,81 pb). Za Hrvatsku je Eurostat, jednako kao i DZS, procijenio godišnju stopu inflacije (HICP) u listopadu u iznosu od -0,2%.





## Prognoza indeksa cijena u poljoprivredi u 2020.

- Prema objavi DZS-a, u 2020. očekuje se porast cijena poljoprivrednih proizvoda u usporedbi s 2015., a u usporedbi s prethodnom godinom očekuje se pad cijena. U usporedbi s prošlom godinom očekivani pad cijena biljnih proizvoda jest 2,4%, pri čemu se očekuje najveći pad cijene povrća, voća i krmnog bilja, a cijene stoke i stočnih proizvoda mogle bi porasti za 1,8%. Što se tiče stoke i stočnih proizvoda, 2020. se očekuje rast cijena proizvoda koji imaju znatniji udio u stočarstvu (svinje, goveda i mlijeko).

## Strukturna operacija HNB-a

- Hrvatska narodna banka (HNB) održala je 17. studenog 2020. drugu strukturnu operaciju ove godine. Na aukciji je ukupno plasirano 470 milijuna kuna na rok od pet godina po kamatnoj stopi od 0,25%. U objavi HNB-a navodi se kako HNB provodi strukturne operacije s ciljem osiguravanja dugoročne kunske likvidnosti, a koja daje mogućnost kreditnim institucijama da zadovolje potražnju svih sektora za kuskim kreditima duže ročnosti. U prvoj strukturnoj operaciji održanoj 16. ožujka ove godine HNB je plasirao 3,8 milijardi kuna na rok od pet godina i kamatnu stopu od 0,25%.

## Novi broj Biltena HNB-a

- U novom broju Biltena HNB-a navodi se kako se u trećem se tromjesečju očekuje rast gospodarske aktivnosti na tromjesečnoj razini, nakon snažnog smanjenja u drugom tromjesečju uzrokovanog pandemijom novoga koronavirusa i restriktivnim mjerama uvedenima za njezino suzbijanje. Naime, model brze procjene BDP-a upućuje na rast gospodarske aktivnosti u trećem tromjesečju u odnosu na prethodna tri mjeseca, ali taj rast neće biti dovoljan da nadoknadi pad iz prethodnog tromjesečja. Osim toga, u publikaciji se navodi kako nakon znatnog manjka proračuna opće države od 13,2 mlrd. kuna u prvoj polovini godine, mjesečni podaci Ministarstva financija upućuju na povoljnija proračunska kretanja u trećem tromjesečju. Relativni pokazatelj duga opće države na kraju srpnja iznosio je 82,5% BDP-a ili 9,7 postotnih bodova više nego na kraju 2019., što, između ostalog, odražava znatno povećanje potreba za financiranjem manjka proračuna u 2020. godini.

## Novosti iz Fine

### Rezultati poslovanja poduzetnika Brodsko-posavske županije u 2019. godini

- Prema podacima Fine, u Brodsko-posavskoj županiji u 2019. godini, prema broju obrađenih godišnjih financijskih izvještaja, sjedište je imalo 2.085 poduzetnika kod kojih je bilo 18.712 zaposlenih, što je 8,3% više u odnosu na prethodnu godinu. Brodsko-posavska županija, u odnosu na druge županije, na 13. je mjestu prema broju zaposlenih kod poduzetnika, a prema ukupnim prihodima je na 15. mjestu. Poduzetnici Brodsko-posavske županije ostvarili su, u 2019. godini, ukupne prihode u iznosu od 10,4 milijarde kuna (11,5% više u odnosu na 2018. g.), ukupne rashode od 10,1 milijardu kuna (11,3% više), dobit razdoblja u iznosu od 603,5 milijuna kuna (povećana za 41,9%), gubitak razdoblja od 351,0 milijun kuna (povećan za 50,1%) te neto dobit od 252,4 milijuna kuna (31,8% više). Prosječna mjesečna neto plaća iznosila je 5.145 kuna, što je 2,8% više u odnosu na 2018. godinu.

### Rezultati poslovanja poduzetnika Šibensko-kninske županije u 2019. godini

- Fina je objavila i kako je u Šibensko-kninskoj županiji u 2019. godini, prema broju obrađenih godišnjih financijskih izvještaja, 2.583 poduzetnika imalo 13.302 zaposlenih, što je 6,9% više u odnosu na prethodnu godinu. Šibensko-kninska županija, u odnosu na druge županije, na 11. je mjestu po broju poduzetnika, na 17. je mjestu prema ukupnom prihodu i prema neto dobiti/gubitku, a na 18. je mjestu po broju zaposlenih. Poduzetnici Šibensko-kninske županije



ostvarili su, u 2019. godini, ukupne prihode u iznosu od 8,8 milijardi kuna (21,3% više u odnosu na 2018. g.), ukupne rashode od 8,6 milijardi kuna (21,6% više), dobit razdoblja u iznosu od 461,2 milijuna kuna (smanjena za 0,2%), gubitak razdoblja od 289,6 milijuna kuna (smanjen za 8,3%) te neto dobit od 171,5 milijuna kuna. Prosječna mjesečna neto plaća iznosila je 5.418 kuna, što je 0,5% manje u odnosu na 2018. godinu te 6,8% manje od prosjeka na razini zaposlenih kod poduzetnika u RH (5.815 kn).

### **Analiza udjela žena poduzetnica u vlasničkoj strukturi trgovačkih društava – Razdoblje od 2011. do 2019. godine**

- Prema analizi koju je objavila Fina, u razdoblju od 2011. do 2019. godine, podaci pokazuju kako udio žena poduzetnica, tj. vlasnica trgovačkih društava lagano raste, uz iznimku 2015. godine kada je udio bio manji (18,3%) u odnosu na 2014. godinu (20,4%). Udio društava u kojima su isključivo žene osnivači kretao se od 18,0% u 2011. godini do 22,1% u 2019. godini. U 2019. godini udio ženskog poduzetništva u ukupnom broju trgovačkih društava bio je 31,5%. Žene poduzetnice prevladavaju u području ostalih uslužnih djelatnosti, poduzetnice u području trgovine ostvarile su najveći prihod, dok su najveću dobit po zaposlenom ostvarile su poduzetnice u području djelatnosti opskrbe električnom energijom, plinom, parom i klimatizacija.

### **Rezultati poslovanja poduzetnika sa sjedištem u Poreču u 2019. godini**

- Prema analizi Fine, u 2019. godini u Istarskoj županiji sjedište je imao 11.291 poduzetnik s 54.264 zaposlenih. Kod 1.432 poduzetnika u Poreču bilo je 10.944 zaposlenih, koji su ostvarili ukupne prihode u iznosu nešto manjem od 6,9 milijardi kuna, od kojih su 3,6 milijardi kuna prihodi od prodaje u inozemstvu, što je 6,4% više nego u 2018. godini.

### **Broj ovršenika koji nemaju dovoljno sredstava na računima za otplatu duga i ukupni dug na dan 31.10.2020. i 18.11.2020.**

- Fina je objavila kako je zbog neizvršenih osnova za plaćanje, 31. listopada 2020., u Očevidniku redosljeda osnova za plaćanje evidentirano 247.270 potrošača s ukupnim iznosom duga od 17,4 milijarde kuna. Na dan 18. studenoga 2020. evidentirano je 233.795 potrošača s ukupnim iznosom duga od 17,3 milijarde kuna.

## **Ostalo**

### **Granični promet putnika i cestovni granični promet putničkih motornih vozila**

- Prema podacima koje je objavio DZS, u prvih devet mjeseci 2020. može se vidjeti pad graničnog prometa putnika u cestovnom prometu za oko 55% (ulaz: -55,8%; izlaz: -55,2%); željezničkom prometu za oko 60% (ulaz: -62,8%; izlaz: -59,9%); pomorskom prometu za preko 95% (ulaz: -96,7%; izlaz: -96,7%) te zračnom prometu za preko 80% (-81,0%; izlaz: -81,0%). Istovremeno se smanjio i cestovni granični promet putničkih motornih vozila - osobna vozila: ulaz: -49,3%, izlaz: -71,1%; autobusi: ulaz: -49,8%, izlaz: -72,3%.

### **Korištenje voda i zaštita voda od zagađivanja u 2019.**

- Opskrba vodom u 2019. iznosila je ukupno 45.856.810 tis. m<sup>3</sup>, pri čemu su područja B Rudarstvo i vađenje, C Prerađivačka industrija i E Opskrba vodom; uklanjanje otpadnih voda, gospodarenje otpadom te djelatnosti sanacije okoliša zastupljena s manje od 0,2%, a područje D Opskrba električnom energijom, plinom, parom i klimatizacija s 99,8%. Prema objavi DZS-a, u 2019. ukupno je ispušteno 61 320 tis. m<sup>3</sup> upotrijebljene (otpadne) vode. Od toga je u javnu odvodnju ispušteno 23,1%, u vodotoke 23,7%, u more 51,4%, a ostatak od 1,8% odnosio se na ispuštanje u zemlju, jezera i akumulacije. Iz područja B Rudarstvo i vađenje ukupno je ispušteno 3,0% upotrijebljene vode, iz područja C Prerađivačka industrija 95,0%, iz područja D Opskrba



električnom energijom, plinom, parom i klimatizacija 1,4% i iz područja E Opskrba vodom; uklanjanje otpadnih voda, gospodarenje otpadom te djelatnosti sanacije okoliša 0,6%.

### **Kratkoročni pokazatelji energetske statistike u rujnu 2020.**

- DZS je objavio kako je ukupna bruto proizvodnja električne energije u rujnu 2020. iznosila 1.009 GWh, što predstavlja povećanje u odnosu na prethodni mjesec, kao i u odnosu na isti mjesec 2019. U rujnu 2020. električna energija raspoloživa za potrošnju iznosila je 1.362 GWh što predstavlja smanjenje u odnosu na isti mjesec prethodne godine, kao i u odnosu na kolovoz 2020. Ta količina sadržava i gubitke u električnoj mreži. Ukupna proizvodnja prirodnog plina u rujnu 2020. iznosila je 49 mln m<sup>3</sup>, što predstavlja smanjenje u odnosu na prethodni mjesec, ali i u odnosu na isti mjesec 2019. Ukupan iznos prirodnog plina raspoloživ za potrošnju u kolovozu je iznosio 201 mln m<sup>3</sup>.

### **Ekonomski računi za poljoprivredu u EU u 2019.**

- Prema objavi Eurostata, ukupna poljoprivredna proizvodnja u EU iznosila je 418,0 milijardi eura u 2019., što je 2,4% više u odnosu na 2018. Pritom je proizvodnja usjeva povećana za 1,8%, dok je životinjska proizvodnja porasla za 3,6%. 56,6% (ili 236,5 milijardi eura) vrijednosti ostvarene poljoprivredne proizvodnje potrošeno je na intermedijarnu potrošnju, dok je bruto dodana vrijednost (tj. vrijednost proizvodnje umanjena za vrijednost međufazne potrošnje) iznosila 43,4% (ili 181,5 milijardi eura). Sa 77,0 milijardi eura (ili oko 18% od ukupne proizvodnje EU) u 2019. godini, Francuska je imala najveću ukupnu poljoprivrednu proizvodnju, nakon čega slijedi Njemačka (58,2 milijarde eura ili 14%), Italija (57,8 milijardi eura ili također 14 %) i Španjolska (51,7 milijardi eura, ili 12%). U tri četvrtine država članica EU vrijednost poljoprivredne proizvodnje povećala se u 2019., dok se u ostalima smanjila. Najveći rast, u relativnom smislu, zabilježen je u Latviji (+21,1%) i Estoniji (+16,1%), dok se vrijednost poljoprivredne proizvodnje najviše smanjila u Sloveniji (-3,3%) i Slovačkoj (-2,4%). U Hrvatskoj je vrijednost poljoprivredne proizvodnje u 2019. povećana 3,9% u odnosu na prethodnu godinu (usjevi: -0,1%; životinjska proizvodnja: +12,4%).

### **Diplomanti u EU i njihova predmetna područja**

- Od približno 4,0 milijuna studenata koji su u EU završili neki vid tercijarnog obrazovanja u 2018. godini, gotovo je jedna četvrtina (24,6%) studirala poslovnu ekonomiju, administraciju i pravo. Drugo najpopularnije područje među diplomiranim studentima bio je inženjerstvo, proizvodnja i građevinarstvo (15,2%), zatim zdravlje i socijalna skrb (13,7%) te obrazovanje (10,3%). Prema objavi Eurostata, udio diplomanata poslovne ekonomije, administracije i prava bio je ispod 20% u Švedskoj, Italiji, Finskoj i Španjolskoj, dok je posebno visok bio u Francuskoj (34,3%), Cipru (39,0%) i Luksemburgu (42,5%). Za inženjerske, proizvodne i građevinske studije zabilježen je relativno nizak udio diplomanata u Luksemburgu, Nizozemskoj, Irskoj i Malti (jedine države članice koje su zabilježile jednoznamenaste udjele), dok je relativno visok udio zabilježen u Litvi (19,4%), Portugalu (19,6%), Austriji (20,6%) i Njemačkoj (21,4%). U Hrvatskoj je udio diplomanata poslovne ekonomije, administracije i prava iznosio 25,2%, a inženjerstva, proizvodnje i građevinarstva 17,2%.

### **Rani odgoj i obrazovanje u EU**

- 96% djece u dobi između 4 godine i početne dobi obveznog osnovnog obrazovanja u EU u 2018. godini bilo je formalno upisano u rani odgoj i obrazovanje. Prema objavi Eurostata, 6 od 10 regija na razini EU zabilježilo je udio iznad 95%, dok su u 34 regije - pretežno smještene u Belgiji, Danskoj, Irskoj i Francuskoj - sva djeca u dobi između 4 godine i početne dobi obveznog osnovnog obrazovanja sudjelovala u ranom obrazovanju. U Hrvatskoj je taj udio iznosio 81% (Jadranska Hrvatska: 82,4%, Kontinentalna Hrvatska: 80,4%).





### **HNB: Utjecaj pandemije i potresa na tržište nekretnina u Zagrebu u prvoj polovini 2020.**

- HNB je objavila i rezultate istraživanja o utjecaju pandemije i potresa na tržište nekretnina u Zagrebu u prvoj polovini 2020. Tako se, između ostalog, navodi kako je broj nekretnina prodanih u Zagrebu u prvoj polovini 2020. manji za 22% u odnosu na isti period prošle godine. Tijekom svibnja i lipnja cijene prodanih nekretnina u središtu Zagreba i Donjem gradu, gdje su nekretnine oštećene u potresu najgušće raspoređene, smanjile su se za 10% u odnosu na isti period prošle godine.